




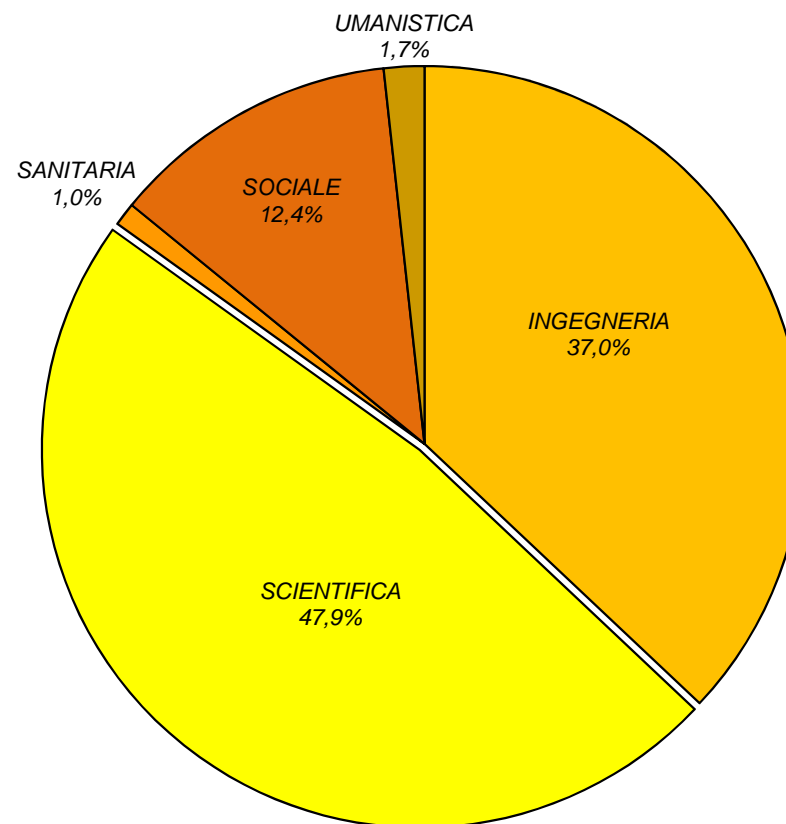


DISTRIBUZIONE DEL PERSONALE LAUREATO PER GRUPPI DI LAUREE E PER GENERE al 30.9.2015

LEGENDA	GRUPPI DI LAUREE (aree)	N° DIP.		TOTALE
		U	D	
	INGEGNERIA	466	88	554
	SCIENTIFICA	413	303	716
	SANITARIA	7	8	15
	SOCIALE	80	105	185
	UMANISTICA	5	21	26
	TOTALE	971	525	1.496



Totale dipendenti laureati: 1.496