






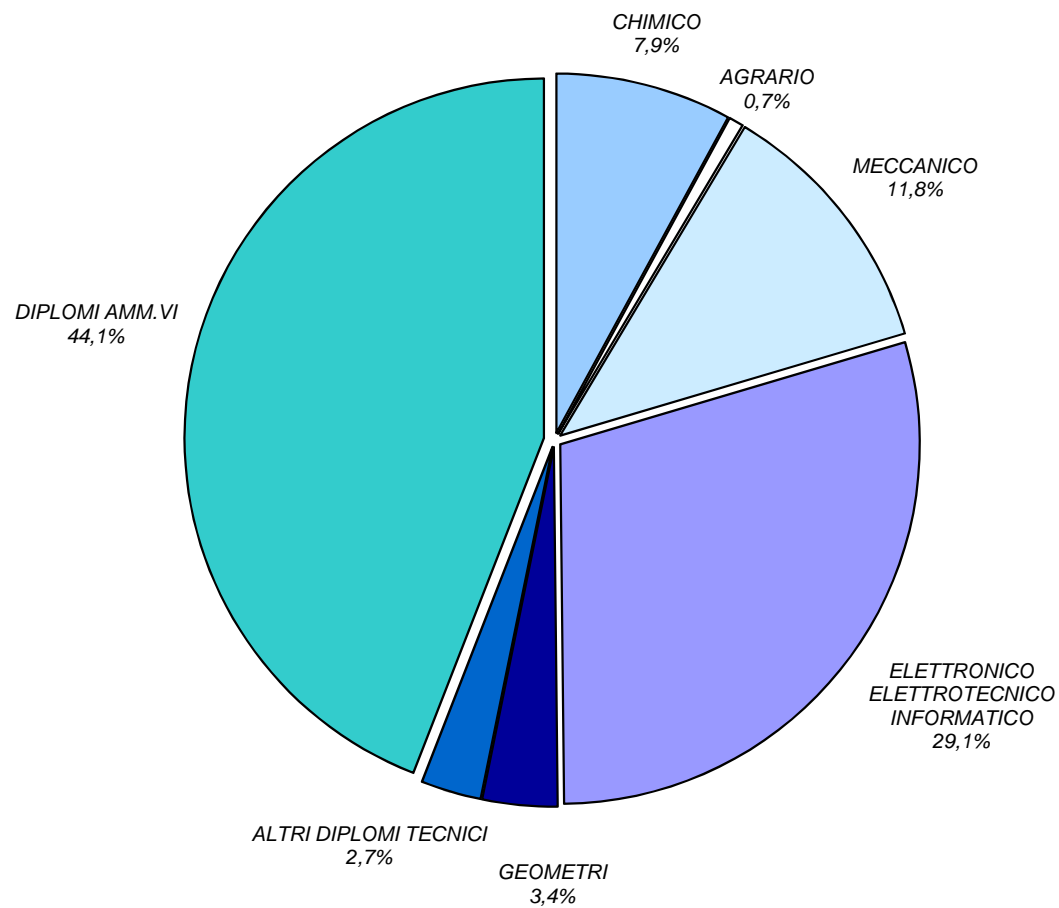


**DISTRIBUZIONE DEL PERSONALE DIPLOMATO PER GRUPPI DI DIPLOMI E PER GENERE al 30.6.2016**

| LEGENDA   | GRUPPI DI DIPLOMI (indirizzo)                | N° DIP.    |            | TOTALE     |
|---|--|------------|------------|------------|
|   |  | U          | D          |            |
|    | CHIMICO                                      | 49         | 24         | 73         |
|    | AGRARIO                                      | 5          | 1          | 6          |
|    | MECCANICO                                    | 109        | 0          | 109        |
|    | ELETTRONICO<br>ELETTROTECNICO<br>INFORMATICO | 265        | 6          | 271        |
|   | GEOMETRI                                     | 30         | 1          | 31         |
|  | ALTRI DIPLOMI TECNICI                        | 14         | 11         | 25         |
|  | DIPLOMI AMM.VI                               | 101        | 305        | 406        |
|   | <b>TOTALE</b>                                | <b>573</b> | <b>348</b> | <b>921</b> |



**Totale dipendenti diplomati: 921**