




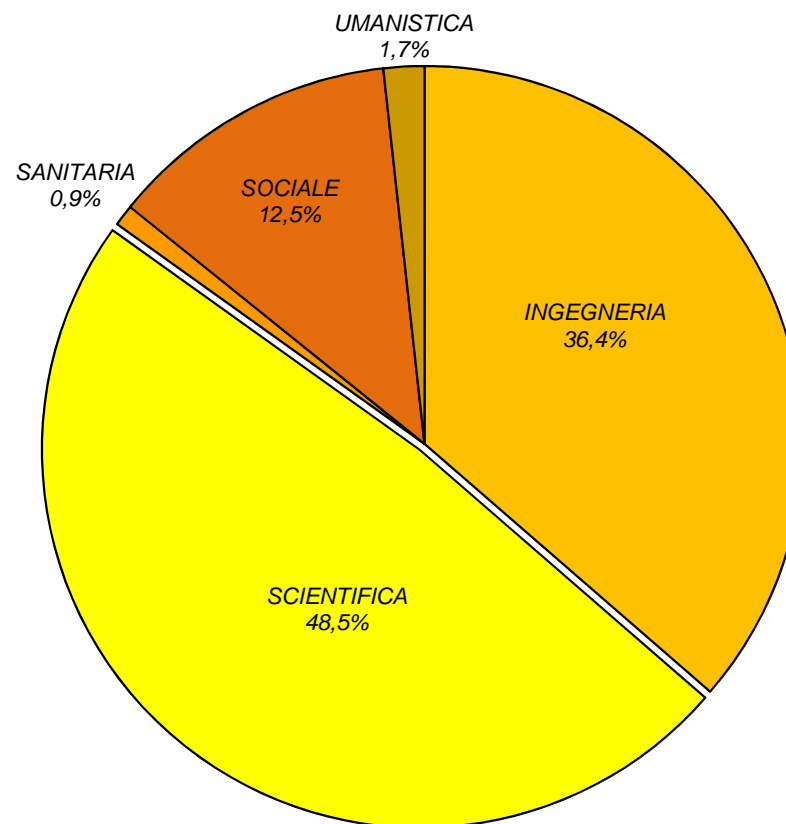


DISTRIBUZIONE PER GRUPPI DI LAUREE E PER GENERE DEL PERSONALE LAUREATO IN SERVIZIO A TEMPO INDETERMINATO AL 30.6.2017

LEGENDA	GRUPPI DI LAUREE (aree)	N° DIP.		TOTALE
		U	D	
	INGEGNERIA	435	87	522
	SCIENTIFICA	400	296	696
	SANITARIA	6	7	13
	SOCIALE	77	102	179
	UMANISTICA	5	20	25
	TOTALE	923	512	1.435



Totale dipendenti laureati: 1.435