




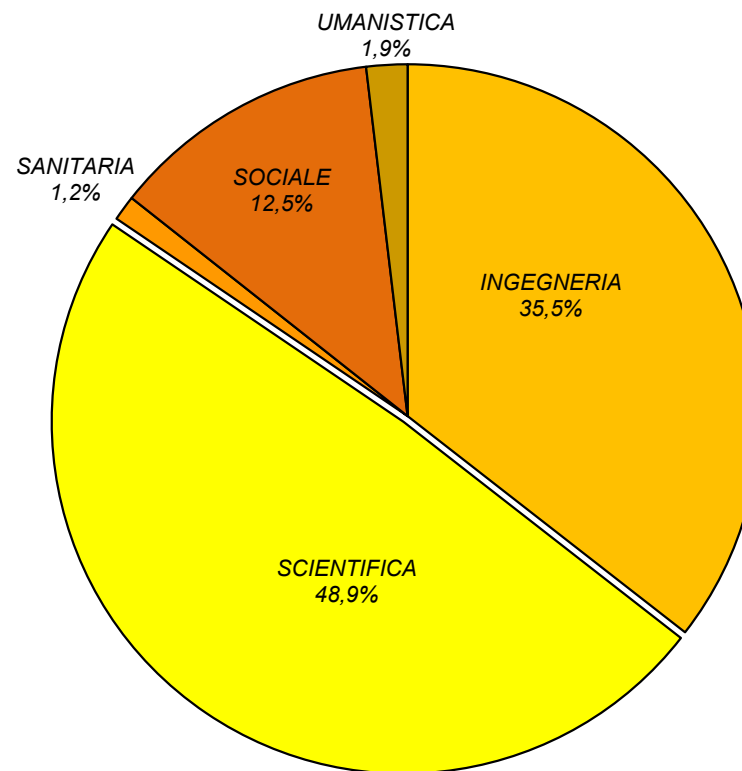


DISTRIBUZIONE PER GRUPPI DI LAUREE E PER GENERE DEL PERSONALE LAUREATO IN SERVIZIO A TEMPO INDETERMINATO AL 30.6.2018

LEGENDA	GRUPPI DI LAUREE (aree)	N° DIP.		TOTALE
		U	D	
	INGEGNERIA	405	85	490
	SCIENTIFICA	386	289	675
	SANITARIA	6	10	16
	SOCIALE	75	97	172
	UMANISTICA	5	21	26
	TOTALE	877	502	1.379



Totale dipendenti laureati: 1.379