




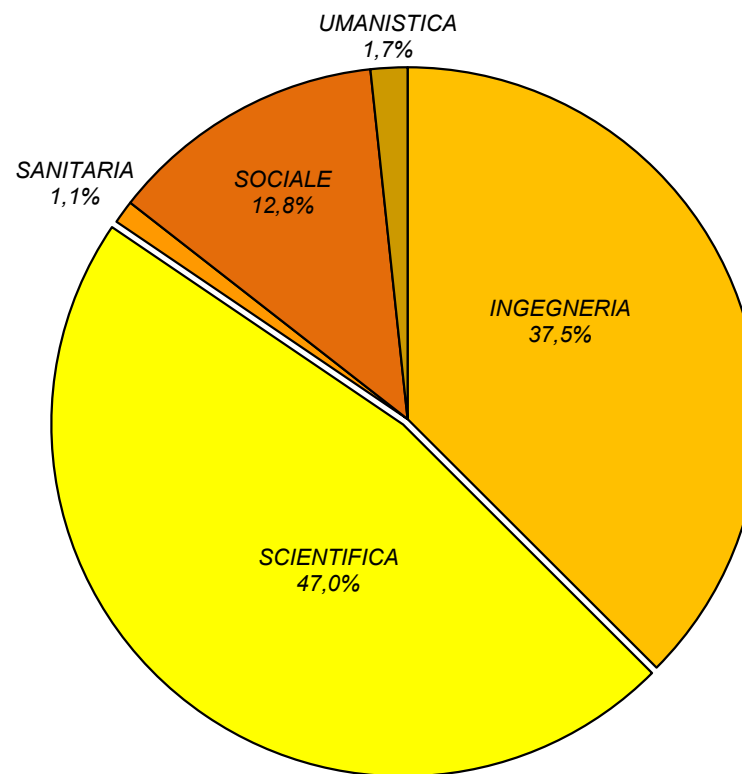


DISTRIBUZIONE PER GRUPPI DI LAUREE E PER GENERE DEL PERSONALE LAUREATO IN SERVIZIO A TEMPO INDETERMINATO AL 30.6.2019

LEGENDA	GRUPPI DI LAUREE (aree)	N° DIP.		TOTALE
		U	D	
	INGEGNERIA	471	128	599
	SCIENTIFICA	415	336	751
	SANITARIA	6	11	17
	SOCIALE	91	113	204
	UMANISTICA	5	22	27
	TOTALE	988	610	1.598



Totale dipendenti laureati: 1.598