





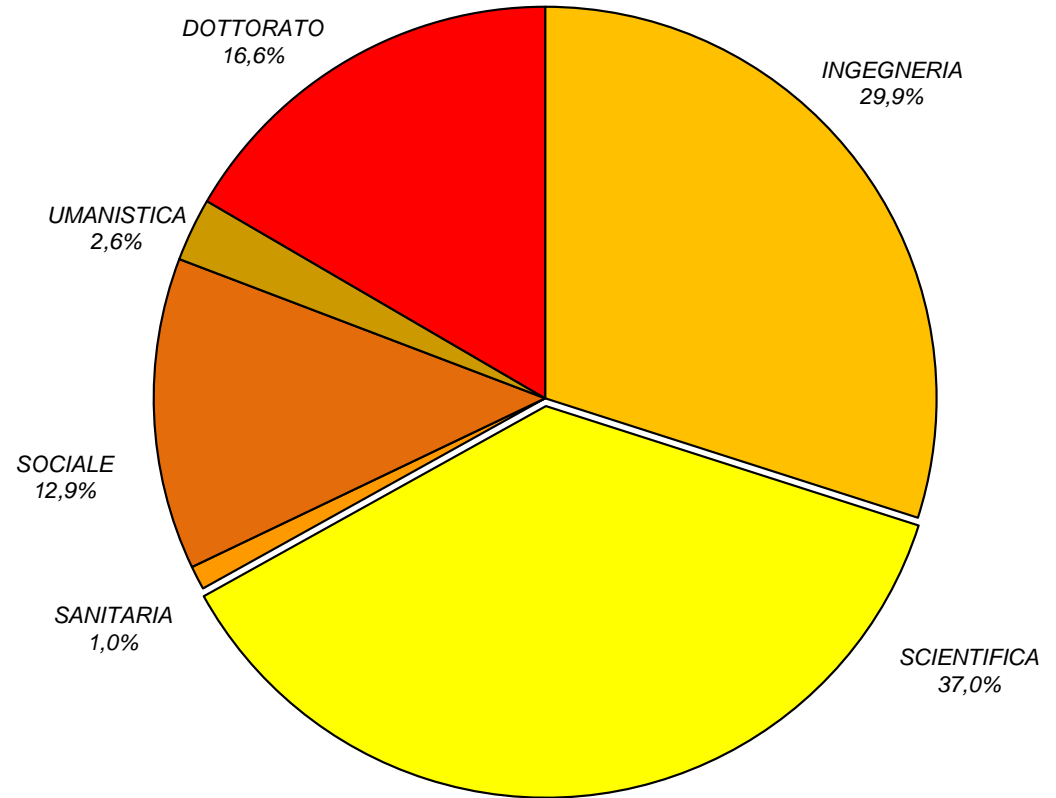


DISTRIBUZIONE PER GRUPPI DI LAUREE E PER GENERE DEL PERSONALE LAUREATO IN SERVIZIO A TEMPO INDETERMINATO AL 30.6.2022

LEGENDA	GRUPPI DI LAUREE (aree)	N° DIP.		TOTALE
		U	D	
	INGEGNERIA	349	109	458
	SCIENTIFICA	316	250	566
	SANITARIA	5	10	15
	SOCIALE	79	118	197
	UMANISTICA	10	30	40
	DOTTORATO	147	107	254
	TOTALE	906	624	1.530



Totale dipendenti laureati: 1.530