




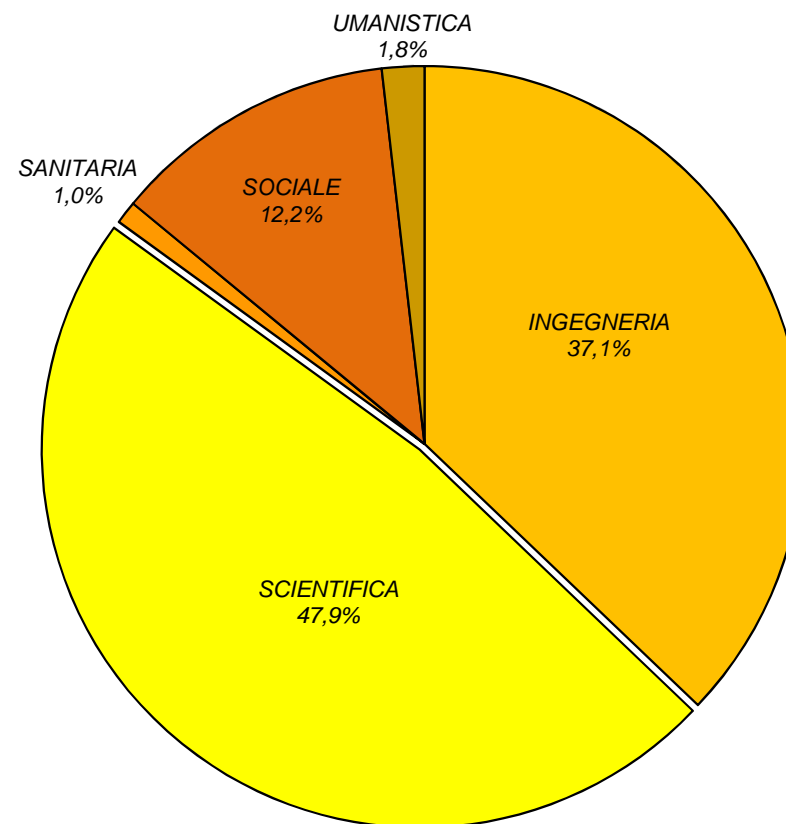


DISTRIBUZIONE DEL PERSONALE LAUREATO PER GRUPPI DI LAUREE E PER GENERE al 30.6.2014

LEGENDA	GRUPPI DI LAUREE (aree)	N° DIP.		TOTALE
		U	D	
	INGEGNERIA	485	87	572
	SCIENTIFICA	428	309	737
	SANITARIA	7	8	15
	SOCIALE	82	106	188
	UMANISTICA	6	22	28
	TOTALE	1.008	532	1.540



Totale dipendenti laureati: 1.540